

HECATE

G30^S









BC

DUAL-MODE WIRELESS GAMING HEADSET

— Quick Start Guide —

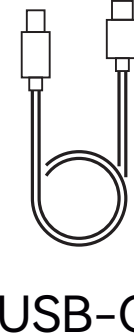
EN

Product description and accessories

- ❶ Mode switch button
Bluetooth mode 
2.4GHz Bluetooth mode 
- ❷ Status indicator
- ❸ Multi-function "G" button
Power on/off  3s/5s
Play/pause  x1
Answer/end a call  x1
Reject a call  1.5s
Music/game mode switch  x2
Light effects on/off  x3
- ❹ Microphone indicator
- ❺ Microphone mute button
- ❻ Volume control knob
- ❼ Charging port
- ❽ Microphone
- ❾ 2.4GHz Bluetooth receiver



Microphone



USB-C charging cable



Brand card



Brand sticker



Quick start guide

Note:

- Images are for illustrative purposes only and may differ from the actual product.
- For the need of technical improvement and system upgrade, information and specifications contained herein may be slightly different from actual product. If any difference is found, the actual product prevails.
- The headset and receiver are factory-bound as a pair, please keep them carefully. If the receiver is lost, you need to return the headset to us for upgrade binding.




Power ON/OFF



Charge

Connect the included charging cable to the headset, the indicator will light up red.



-  Red indicator blinks = low battery
-  Red indicator steady lit = charging
-  Red indicator off = fully charged

Input: 5V  600mA

Connection mode

• Bluetooth mode

1. Fast pair



Slide the mode switch button to Bluetooth mode Select "HECATE G30 S"

2. In OFF state, press and hold the multi-function "G" button for 5s to power on and enter Bluetooth pairing state.

• 2.4GHz Bluetooth mode




Slide the mode switch button to 2.4GHz Bluetooth mode

Reset (use with caution)

In OFF state, press and hold the multi-function "G" button for 10s until the blue LED blinks 4 times rapidly.

For more information, please visit our website:

www.edifier.com 



@hecateglobal



@hecate_global

Model: EDF700047

Edifier International Limited
P.O. Box 6264
General Post Office
Hong Kong









www.edifier.com
© 2023 Edifier International Limited. All rights reserved.
Printed in China


www.hecategaming.com
Designed by DONGGUAN EDIFIER ESPORTS TECHNOLOGY CO., LTD.

NOTICE:
For the need of technical improvement and system upgrade, information contained herein may be subject to change from time to time without prior notice. Products of EDIFIER will be customized for different applications. Pictures and illustrations shown on this manual may be slightly different from actual product. If any difference is found, the actual product prevails.

FR

Description du produit et accessoires

- 1 Bouton d'interrupteur de mode
Mode Bluetooth 
Mode Bluetooth 2,4 GHz 
- 2 Témoin d'état
- 3 Bouton « **G** » multifonction
Allumer/Éteindre  3s/5s
Lecture/pause  x1
Répondre/raccrocher à un appel  x1
Rejeter un appel  1.5s
Sélection du mode musique/jeu  x2
Effets lumineux activés/désactivés  x3
- 4 Indicateur du microphone
- 5 Bouton de désactivation du microphone
- 6 Molette de volume
- 7 Port de charge
- 8 Microphone
- 9 Récepteur Bluetooth 2,4 GHz



Remarque :

- Les images utilisées servent de référence uniquement, et peuvent ne pas correspondre au produit.
- Les informations et spécifications contenues dans ce document peuvent varier légèrement par rapport au produit réel, car nous apportons constamment des améliorations techniques et système à nos produits. Si aucune différence n'est trouvée, le produit réel prévaut.
- Le casque et le receveur sont assemblés à l'usine ensemble, veuillez les conserver soigneusement. En cas de perte, veuillez nous renvoyer le casque pour mettre à jour l'appairage.




Allumer/Éteindre



Charger

Branchez le câble de charge inclus sur le casque, l'indicateur s'allumera en rouge.



-  Voyant rouge clignotant = batterie faible
-  Voyant rouge illuminé en continu = en charge
-  Voyant rouge éteint = pleinement chargé

Entrée : 5V $\overline{\text{---}}$ 600mA

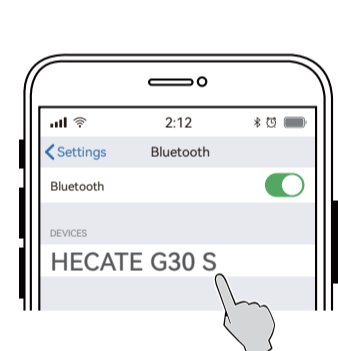
Mode de connexion

• Mode Bluetooth

1. Association rapide



Faites glisser le bouton de sélection de mode sur le mode Bluetooth




Sélectionnez « HECATE G30 S »

2. En position ARRÊT, maintenez le bouton multifonction « **G** » enfoncé pendant 5 s pour allumer et activer l'état d'association Bluetooth.

• Mode Bluetooth 2,4 GHz



Faites glisser le bouton de sélection de mode sur le mode Bluetooth 2,4 GHz



ORDINATEUR PORTABLE / PC / PS4 / PS5

Réinitialiser (à utiliser avec prudence)

En position ARRÊT, maintenez le bouton multifonction « **G** » enfoncé pendant 10 s jusqu'à ce que le voyant LED bleu clignote 4 fois rapidement.

Pour plus d'informations, consultez notre site web:

www.edifier.com



@hecatglobal



@hecate_global

Modèle: EDF700047

Edifier International Limited
P.O. Box 6264
General Post Office
Hong Kong

www.edifier.com

©2023 Edifier International Limited. Tous droits réservés.

Imprimé en China

www.hecatgaming.com

Designed by DONGGUAN EDIFIER ESPORTS TECHNOLOGY CO., LTD.









AVIS:

Pour les besoins du progrès technique et la mise à niveau du système, les informations contenues dans ce document peuvent être sujets à changements à tout moment sans préavis.

Les produits d'EDIFIER seront modifiés pour certaines applications. Les photos, illustrations et spécifications montrées ici peuvent être légèrement différentes du produit réel. Si aucune différence n'est trouvée, le produit réel prévaut.

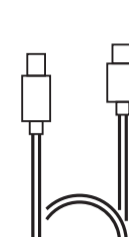
ES

Descripción de producto y accesorios

- 1 Botón de cambio de modo
Modo Bluetooth 
Modo Bluetooth 2,4GHz 
- 2 Indicador de estado
- 3 Botón "G" multifunción
Encendido/apagado  ● 3s/5s
Reproducir/detener  x1
Aceptar/ finalizar una llamada  x1
Rechazar una llamada  ● 1.5s
Alternación del modo música/juegos  x2
Activar/desactivar efecto luminoso  x3
- 4 Indicador de micrófono
- 5 Botón de silenciado de micrófono
- 6 Mando de control de volumen
- 7 Puerto de carga
- 8 Micrófono
- 9 Receptor Bluetooth 2,4GHz



Micrófono



Cable de carga USB-C



Tarjeta de marca



Etiqueta de marca




Guía de inicio rápido

Nota:

- Las imágenes aparecen con un fin meramente ilustrativo y pueden variar del producto final.
- Por motivos de mejora técnica y actualización del sistema, la información y especificaciones aquí contenidas pueden ser ligeramente distintas al producto real. Si se encuentra alguna diferencia, prevalece el producto real.
- Los auriculares y el receptor están vinculados de fábrica como pareja, consérvelos cuidadosamente. Si se pierde, devuélvanos los auriculares para que actualicemos la vinculación.




Encendido/apagado



Carga

Conecte el cable de carga incluido a los auriculares, el testigo se iluminará en rojo.



-  Testigo rojo parpadea = batería baja
-  Testigo rojo encendido fijo = cargando
-  Testigo rojo apagado = totalmente cargado

Entrada: 5V  600mA

Modo de conexión

• Modo Bluetooth

1. Emparejamiento rápido



Deslice el botón de cambio de modo al modo Bluetooth

Seleccione "HECATE G30 S"

2. En estado APAGADO, mantenga pulsado el botón multifunción "G" durante 5s para encender y acceder al estado de emparejamiento Bluetooth.

• Modo Bluetooth 2,4GHz



Deslice el botón de cambio de modo al modo Bluetooth 2,4GHz

Restablecer (usar con precaución)

En estado APAGADO, mantenga pulsado el botón multifunción "G" durante 10s hasta que el LED azul parpadee rápidamente 4 veces.

Para más información, visite nuestro sitio web:

www.edifier.com



@hecatglobal



@hecate_global

Modelo: EDF700047

Edifier International Limited
P.O. Box 6264
General Post Office
Hong Kong

www.edifier.com

©2023 Edifier International Limited. Todos los derechos reservados.
Impreso en China

www.hecatgaming.com

Designed by DONGGUAN EDIFIER ESPORTS TECHNOLOGY CO., LTD.

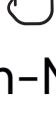







NOTIFICACIÓN:

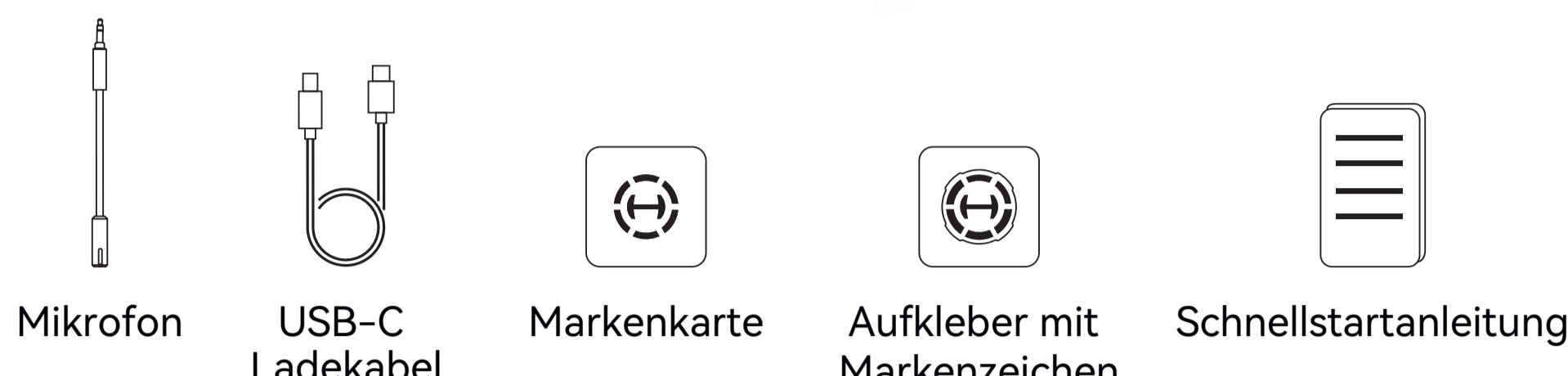
Debido a la necesidad de mejorar técnicas y actualizaciones del sistema, la información aquí contenida puede estar sujeta a cambios ocasionales sin previo aviso.

Los productos EDIFIER se personalizan para distintas aplicaciones. Las imágenes e ilustraciones mostradas en este manual pueden ser ligeramente distintas del producto real. Si se encuentra alguna diferencia, prevalece el producto real.

DE

Produktbeschreibung und Zubehör

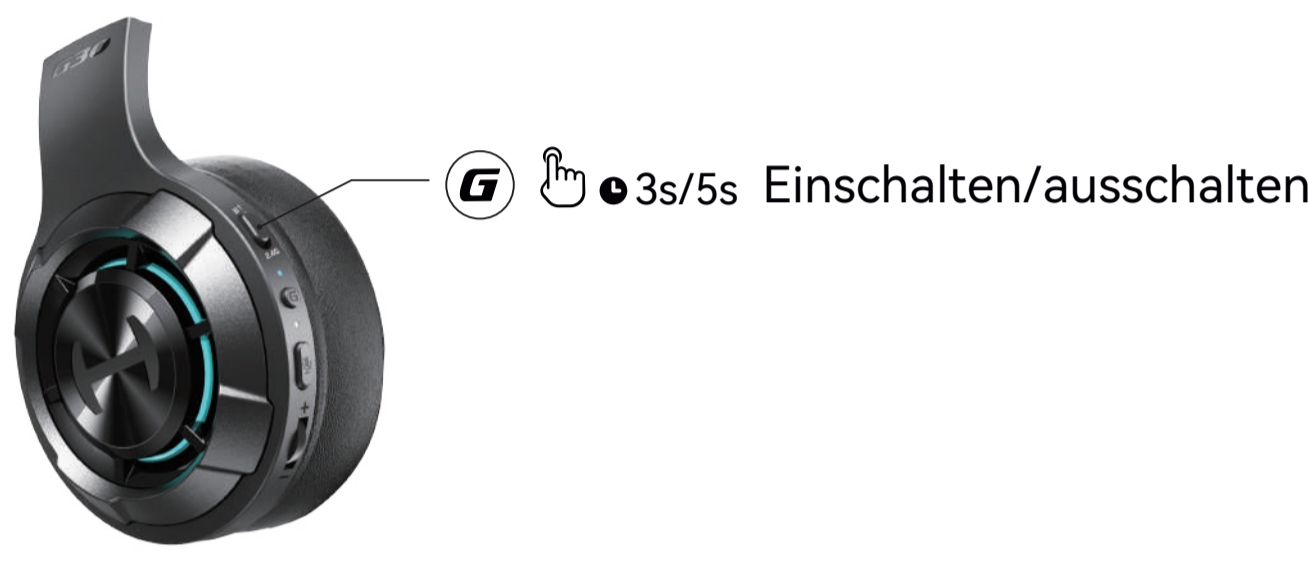
- 1 Modus-Umschaltetaste
Bluetooth-Modus 
2,4-GHz-Bluetooth-Modus 
- 2 Statusanzeige
- 3 Multifunktionstaste „G“
Einschalten/ausschalten  ● 3s/5s
Wiedergabe/pause  x1
Anruf entgegennehmen/beenden  x1
Anruf ablehnen  ● 1.5s
Musik-/Spielmodus ändern  x2
Lichteffekte Ein-/Ausschalten  x3
- 4 Anzeigeleuchte des Mikrofons
- 5 Taste Mikrophon-Stummschaltung
- 6 Lautstärkeregler
- 7 Ladeanschluss
- 8 Mikrophon
- 9 2,4-GHz-Bluetooth-Empfänger



Hinweis:

- Die Abbildungen dienen ausschließlich zur Veranschaulichung und können vom tatsächlichen Produkt abweichen.
- Aufgrund notwendiger technischer Verbesserungen und Systemaktualisierungen können die hierin enthaltenen Informationen und Spezifikationen sich jederzeit vom tatsächlichen Produkt unterscheiden. Bei vorhandenem Unterschied ist das tatsächliche Produkt maßgeblich.
- Das Headset und der Empfänger sind werkseitig als Paar gebunden, bitte bewahren Sie sie sorgfältig auf. Bei Verlust senden Sie bitte das Headset an uns zurück, um ein Verbindungs-Upgrade zu erhalten.




Einschalten/ausschalten



Laden

Schließen Sie das mitgelieferte Ladekabel an das Headset an, die Anzeige leuchtet rot auf.



-  Rote Anzeige blinkt = Niedriger akkustand
 -  Rote Anzeige leuchtet durchgehend = Laden
 -  Rote Anzeige leuchtet nicht = Voll aufgeladen
- Eingang: 5V=600mA

Verbindungsmodus

• Bluetooth-Modus

1. Schnelles Koppeln



Schieben Sie die Modus-Umschaltetaste in den Bluetooth-Modus

Wählen Sie „HECATE G30 S“

2. Halten Sie im ausgeschalteten Zustand die Multifunktionstaste „G“ 5 Sekunden lang gedrückt, um das Gerät einzuschalten und den Bluetooth-Kopplungsmodus zu aktivieren.

• 2,4-GHz-Bluetooth-Modus



Schieben Sie die Modus-Umschaltetaste in den 2,4-GHz-Bluetooth-Modus.

Zurücksetzen (mit Vorsicht zu verwenden)

Halten Sie im ausgeschalteten Zustand die Multifunktionstaste „G“ 10 Sekunden lang gedrückt, bis die blaue LED 4-mal schnell blinkt.

Für weitere Informationen besuchen Sie bitte unsere Website:



@hecateglobal



@hecate_global

Modell: EDF700047

Edifier International Limited
P.O. Box 6264
General Post Office
Hong Kong









www.edifier.com
©2023 Edifier International Limited. Alle Rechte vorbehalten.
Gedruckt in China


www.hecategaming.com
Designed by DONGGUAN EDIFIER ESPORTS TECHNOLOGY CO., LTD.

HINWEIS:
Aufgrund notwendiger technischer Verbesserungen und Systemaktualisierungen können die hierin enthaltenen Informationen jederzeit und ohne vorherige Ankündigung geändert werden.
Produkte von EDIFIER werden für verschiedene Anwendungen entsprechend angepasst. Die in dieser Bedienungsanleitung verwendeten Fotos und Abbildungen können sich von denen des tatsächlichen Produkts geringfügig unterscheiden. Bei vorhandenem Unterschied ist das tatsächliche Produkt maßgeblich.

IT

Descrizione del prodotto e degli accessori

- ❶ Pulsante di modalità di funzionamento
Modalità Bluetooth 
Modalità Bluetooth 2.4GHz 
- ❷ Indicatore di stato
- ❸ Pulsante "G" multifunzione
Accensione/spegnimento  ● 3s/5s
Riproduzione/pausa  x1
Rispondere/terminare una chiamata  x1
Rifiutare una chiamata  ● 1.5s
Commutazione modalità musica/gioco  x2
Effetti luce accensione/spegnimento  x3
- ❹ Spia del microfono
- ❺ Pulsante di silenziamento del microfono
- ❻ Manopola di controllo volume
- ❼ Porta di ricarica
- ❽ Microfono
- ❾ Ricevitore Bluetooth 2.4GHz



Nota:

- Le immagini sono solo a scopo illustrativo e possono differire dal prodotto reale.
- Per via di miglioramenti tecnici e di aggiornamenti del sistema, le informazioni e le specifiche contenute nel presente documento potrebbero differire leggermente dal prodotto. In caso di eventuali differenze, prevale il prodotto reale.
- Le cuffie e il ricevitore sono associati in fabbrica, conservarli con attenzione. In caso di smarrimento, è necessario restituire le cuffie per associarli nuovamente.




Accensione/spegnimento



Carica

Collegare il cavo di ricarica in dotazione alle cuffie, l'indicatore si accende in rosso.



-  L'indicatore rosso lampeggia = batteria scarica
-  L'indicatore rosso è acceso stabilmente = in carica
-  L'indicatore rosso è spento = carica completa

Ingresso: 5V=600mA

Modalità Connessione

• Modalità Bluetooth

1. Accoppiamento rapido



Far scorrere il pulsante di commutazione della modalità in modalità Bluetooth

Selezionare "HECATE G30 S"

2. In stato OFF, premere e tenere premuto il pulsante multifunzione "G" per 5 secondi accendere ed accedere allo stato di accoppiamento Bluetooth.

• Modalità Bluetooth 2.4GHz



Far scorrere il pulsante di commutazione della modalità in modalità Bluetooth 2.4GHz

Ripristino (utilizzare con cautela tale funzione)

In stato OFF, premere e tenere premuto il pulsante multifunzione "G" per 10 secondi fino a quando il LED blu lampeggia 4 volte rapidamente.

Per maggiori informazioni, visitate il nostro sito web:



@hecatglobal



@hecate_global

Modello: EDF700047

Edifier International Limited
P.O. Box 6264
General Post Office
Hong Kong

www.edifier.com
©2023 Edifier International Limited. Tutti i diritti riservati.
Stampato in China









www.hecatgaming.com
Designed by DONGGUAN EDIFIER ESPORTS TECHNOLOGY CO., LTD.

COMUNICAZIONE:

Per necessità di miglioramenti tecnici e aggiornamenti del sistema le informazioni qui contenute possono essere soggette a modifiche periodiche senza preavviso. I prodotti EDIFIER verranno personalizzati per applicazioni diverse. Le immagini mostrate in questo manuale possono differire leggermente dal prodotto reale. In caso di eventuali differenze, prevale il prodotto reale.

PT

Descrição do produto e acessórios

- ❶ Botão de mudança de modo
Modo Bluetooth 
Modo Bluetooth 2.4GHz 
- ❷ Indicador de estado
- ❸ Botão "G" multifuncional
Ligar/desligar  ● 3s/5s
Reproduzir/pausar  x1
Atender/encerrar uma chamada  x1
Recusar uma chamada  ● 1.5s
Alternância entre o modo de música/jogo  x2
Ativar/desativar efeitos de luz  x3
- ❹ Indicador do microfone
- ❺ Botão de mudo do microfone
- ❻ Botão de controle de volume
- ❼ Porta de carregamento
- ❽ Microfone
- ❾ Receptor Bluetooth 2.4GHz



Nota:

- As imagens são apenas ilustrativas e podem diferir do produto real.
- Para a necessidade de melhoramento técnico e atualização do sistema, as informações e especificações aqui contidas podem ser ligeiramente diferentes do produto real. Se for encontrada qualquer diferença, prevalece o produto real.
- O fone de ouvido e o receptor são unicamente emparelhados entre si de fábrica, guarde-os cuidadosamente. Em caso de perda, é necessário devolver o fone para que possamos emparelhá-los novamente.




Ligar/desligar



Carregamento

Conecte o cabo de carregamento incluso ao fone, o indicador irá acender na cor vermelha.



-  O indicador vermelho pisca = bateria fraca
 -  Indicador vermelho continuamente aceso = carregando
 -  Indicador vermelho desligado = totalmente carregado
- Entrada: 5V $\overline{=}$ 600mA

Modo de conexão

• Modo Bluetooth

1. Emparelhamento rápido



2. Com o aparelho DESLIGADO, mantenha pressionado o botão multifuncional "G" por 5s para ligar e entrar no modo de emparelhamento Bluetooth.

• Modo Bluetooth 2.4GHz



Reiniciar (use com cuidado)

Com o aparelho DESLIGADO, mantenha pressionado o botão multifuncional "G" por 10s até o LED piscar na cor azul 4 vezes rapidamente.

Para mais informações, por favor, acesse nosso site:



@hecatglobal



@hecate_global

Modelo: EDF700047

Edifier International Limited
P.O. Box 6264
General Post Office
Hong Kong

www.edifier.com
©2023 Edifier International Limited. Todos os direitos reservados.
Impresso na China

www.hecatgaming.com
Designed by DONGGUAN EDIFIER ESPORTS TECHNOLOGY CO., LTD.









AVISO:

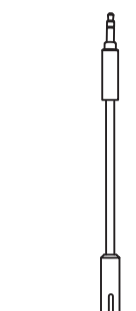
Para a necessidade de melhoramento técnico e atualização do sistema, as informações contidas neste documento poderão ser sujeitas a alteração, periodicamente, sem aviso prévio.

Os produtos da EDIFIER serão personalizados para aplicações diferentes. As imagens e ilustrações apresentadas nesta manual poderão ser ligeiramente diferentes do produto real. Se for encontrada qualquer diferença, prevalece o produto real.

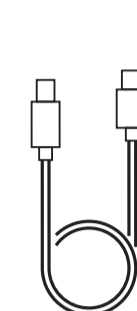
JP

製品の説明とアクセサリ

- 1 モードスイッチボタン
Bluetooth モード 
2.4GHz Bluetooth モード 
- 2 状態インジケータ
- 3 マルチ機能「G」ボタン
オン/オフ  ●3s/5s
再生/一時停止  x1
コールの応答/終了  x1
コールの拒否  ●1.5s
音楽/ゲームモードの切り替え  x2
ライト効果オン/オフ  x3
- 4 マイクロホンインジケータ
- 5 マイクロホンミュートボタン
- 6 ボリューム調整つまみ
- 7 充電ポート
- 8 マイクロフォン
- 9 2.4GHz Bluetooth レシーバー



マイクロフォン



USB-C 充電ケーブル



ブランドカード



ブランドステッカー



クイックスタートガイド

注:

- 画像は参照用です。
- 技術的改善とシステムのアップグレードの必要性、ここに含まれている情報と仕様に対して、実際の製品は若干異なる場合があります。差異があった場合、実際の製品を優先します。
- ヘッドセットとレシーバーは工場出荷時にペアでバインドされているので、慎重に保管してください。紛失した場合は、バインディングをアップグレードするために、ヘッドセットを当社に返却する必要があります。




オン/オフ



充電

同梱の充電ケーブルをヘッドセットに接続すると、インジケータは赤色に点灯します。



-  赤色インジケータは点滅する = バッテリー残量少
 -  赤色インジケータは点灯している = 充電
 -  赤色インジケータはオフ = 充電完了
- 入力: 5V = 600mA

接続モード

• Bluetooth モード

1. クイックペアリング



モードスイッチボタンをスライドして、Bluetooth入りに切り替えます

「HECATE G30 S」の選択

2. オフの状態、多機能「G」ボタンを5s長押しすると電源が入り、Bluetoothペアリング状態に入ります。

• 2.4GHz Bluetooth モード



モードスイッチボタンをスライドして、2.4GHz Bluetooth入りに切り替えます。

リセット (注意して使用)

オフの状態、青色LEDが4回素早く点滅するまで、多機能「G」ボタンを10s長押しします。

詳細情報は当社ウェブサイトをご覧ください:

www.edifier.com



@hecatglobal



@hecate_global

モデル: EDF700047

Edifier International Limited
P.O. Box 6264
General Post Office
Hong Kong

www.edifier.com

©2023 Edifier International Limited. 禁無断転載

印刷: 中国

www.hecatgaming.com

Designed by DONGGUAN EDIFIER ESPORTS TECHNOLOGY CO., LTD.

ご注意:

本書に記載の情報は、技術の改良、システムのアップグレードなどのため、予告なく変更されることがあります。EDIFIERの製品は、さまざまな用途を考慮してカスタマイズされます。本書の図や写真は実際の製品と異なることがあります。その場合、実際の製品設計が優先します。