

EDIFIER[®]

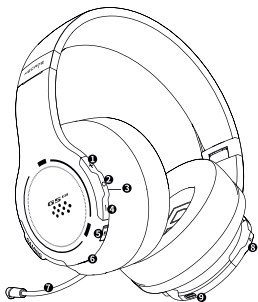
HECATE *G5*^{BT}

LOW LATENCY BLUETOOTH GAMING HEADSET

————— Manual —————

Product Description

- ❶ Volume up button
- ❷ Power on/off button
- ❸ Indicator
- ❹ Volume down button
- ❺ Microphone mute button
- ❻ 3.5mm audio port
- ❼ Retractable microphone boom
- ❽ Multi-function "G" button
- ❾ Type-C charging port



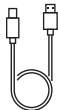
Product Accessories



User manual



3.5mm audio cable



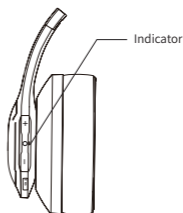
Charging cable

Note:

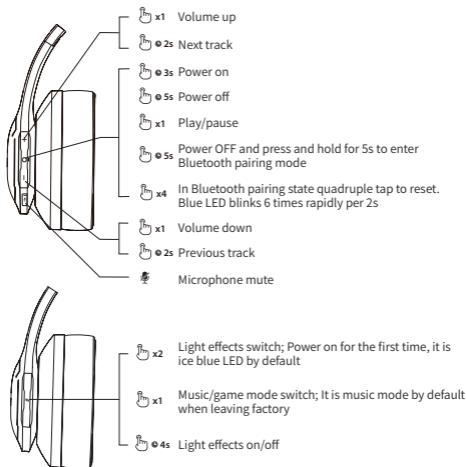
- When the 3.5mm audio cable is plugged in, the headset will power off and all buttons will not work.
- Images are for illustrative purposes only and may differ from the actual product.

■ Charge

1. Red LED blinks when the headset is at low battery level.
2. Red LED is lit when charging and off when fully charged.



■ Controls



Note:

1. Power on for the first time, the headset will auto-enter Bluetooth pairing state.
2. In Bluetooth pairing state, red and blue LED will blink alternately.
3. Blue LED will blink twice per 5s after connected.

Model: EDF700007

Edifier International Limited
P.O. Box 6264
General Post Office
Hong Kong

www.hecategaming.com

Designed by DONGGUAN EDIFIER ESPORTS TECHNOLOGY CO., LTD.

www.edifier.com

©2021 Edifier International Limited. All rights reserved.

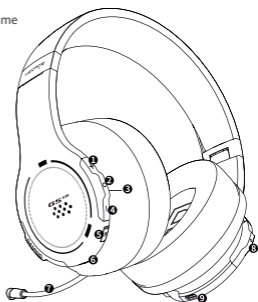
Printed in China

NOTICE:

For the need of technical improvement and system upgrade, information contained herein may be subject to change from time to time without prior notice. Products of EDIFIER will be customized for different applications. Pictures and illustrations shown on this manual may be slightly different from actual product. If any difference is found, the actual product prevails.

■ Description du Produit

- ❶ Bouton d'augmentation du volume
- ❷ Bouton d'alimentation ON/OFF
- ❸ Indicateur
- ❹ Bouton de réduction du volume
- ❺ Bouton de désactivation du microphone
- ❻ Prise audio 3,5 mm
- ❼ Microphone sur tige rétractable
- ❽ Bouton « G » multifonction
- ❾ Port de charge Type-C



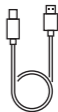
■ Accessoires du Produit



Manuel d'utilisateur



Câble audio 3,5 mm



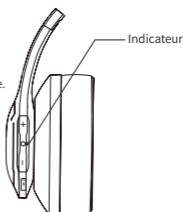
Câble de charge

Remarque:

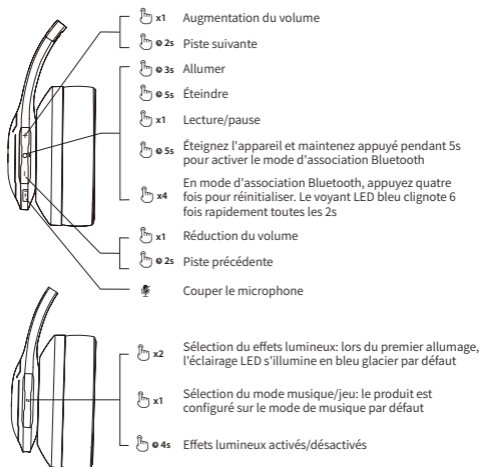
- Lorsque le câble audio 3,5 mm est branché, le casque audio s'éteint et tous les boutons sont désactivés.
- Les images utilisées servent de référence uniquement, et peuvent ne pas correspondre au produit.

■ Charger

1. Le voyant LED rouge s'allume lorsque le niveau de batterie est faible.
2. Le voyant LED s'allume en continu pendant la charge et s'éteint lorsque la batterie est pleine.



■ Commandes



Remarque:

1. Lors du premier allumage, le casque audio passe en mode d'association Bluetooth.
2. En mode d'association Bluetooth, les voyants LED rouge et bleu clignotent en alternance.
3. Le voyant LED bleu clignotera deux fois toutes les 5 s une fois la connexion établie.

Modèle: EDF700007

Edifier International Limited
P.O. Box 6264
General Post Office
Hong Kong

www.hecategaming.com

Designed by DONGGUAN EDIFIER ESPORTS TECHNOLOGY CO., LTD.

www.edifier.com

©2021 Edifier International Limited. Tous droits réservés.

Imprimé en China

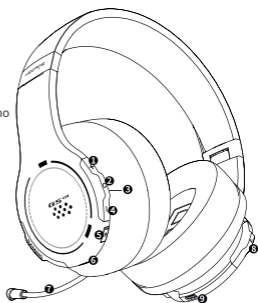
AVIS:

Pour les besoins du progrès technique et la mise à niveau du système, les informations contenues dans ce document peuvent être sujets à changements à tout moment sans préavis.

Les produits d'EDIFIER seront modifiés pour certaines applications. Les photos, illustrations et spécifications montrées ici peuvent être légèrement différentes du produit réel. Si aucune différence n'est trouvée, le produit réel prévaut.

■ Descripción del producto

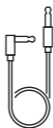
- 1 Botón subir volumen
- 2 Botón encender/apagar
- 3 Indicador
- 4 Botón bajar volumen
- 5 Botón de silenciado de micrófono
- 6 Puerto de audio de 3,5mm
- 7 Extensor retráctil del micrófono
- 8 Botón "G" multifunción
- 9 Puerto de carga tipo C



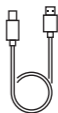
■ Accesorios del producto



Manual de usuario



Cable audio 3,5mm



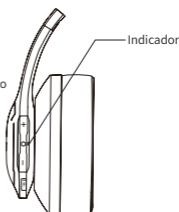
Cable de carga

Nota:

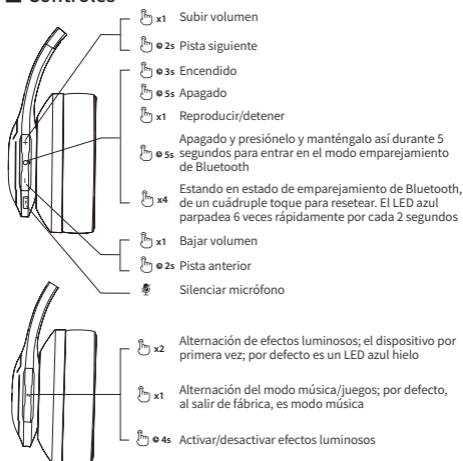
- Cuando el cable de audio de 3,5 mm está conectado, el auricular se apagará y no funcionará ningún botón.
- Las imágenes aparecen con un fin meramente ilustrativo y pueden variar del producto final.

■ Carga

1. El LED rojo parpadea cuando el auricular está con un nivel de batería muy bajo.
2. El LED rojo queda iluminado de forma fija cuando se está cargando y se desconecta cuando está totalmente cargado.



■ Controles



Nota:

1. Encienda el dispositivo por primera vez; el auricular entrará de modo automático en estado de emparejamiento de Bluetooth.
2. En estado emparejamiento de Bluetooth, el LED rojo y azul parpadeará de forma alternativa.
3. El LED azul parpadeará dos veces cada 5s cuando se conecte.

Modelo: EDF700007

Edifier International Limited

P.O. Box 6264

General Post Office

Hong Kong

www.hecategaming.com

Designed by DONGGUAN EDIFIER ESPORTS TECHNOLOGY CO., LTD.

www.edifier.com

©2021 Edifier International Limited. Todos los derechos reservados.

Impreso en China

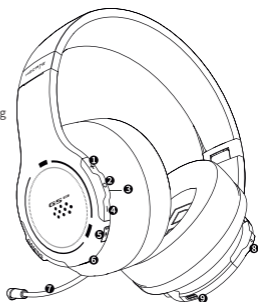
NOTIFICACIÓN:

Debido a la necesidad de mejorar técnicas y actualizaciones del sistema, la información aquí contenida puede estar sujeta a cambios ocasionales sin previo aviso.

Los productos EDIFIER se personalizan para distintas aplicaciones. Las imágenes e ilustraciones mostradas en este manual pueden ser ligeramente distintas del producto real. Si se encuentra alguna diferencia, prevalece el producto real.

■ Produktbeschreibung

- 1 Taste Lautstärke erhöhen
- 2 Taste Ein-/Ausschalten
- 3 Anzeige
- 4 Taste Lautstärke verringern
- 5 Taste Mikrofon-Stummschaltung
- 6 3,5 mm Audio-Port
- 7 Einziehbarer Mikrofongalgen
- 8 Multifunktions-taste „G“
- 9 Type-C-Ladeanschluss



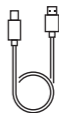
■ Produktzubehör



Bedienungsanleitung



3,5-mm-Audiokabel



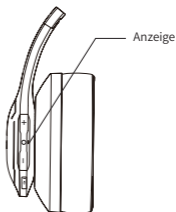
Ladekabel

Hinweis:

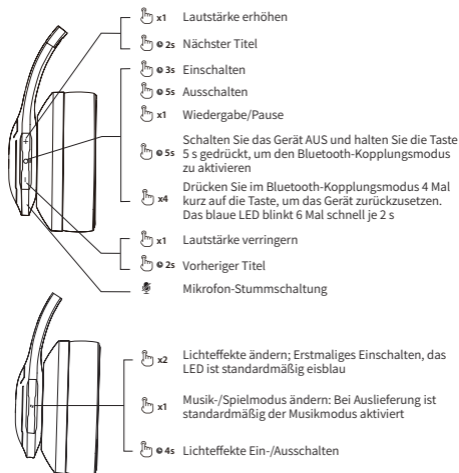
- Sobald Sie ein 3,5 mm Audiokabel anschließen, schaltet sich der Kopfhörer aus und sämtliche Tasten funktionieren nicht mehr.
- Die Abbildungen dienen ausschließlich zur Veranschaulichung und können vom tatsächlichen Produkt abweichen.

■ Laden

1. Das rote LED blinkt wenn der Kopfhörer eine niedrige Batterieladung hat.
2. Die rote LED leuchtet während des Ladevorgangs stetig und geht bei voller Ladung aus.



■ Steuerelemente



Hinweis:

1. Beim erstmaligen Einschalten wechselt der Kopfhörer in den Bluetooth-Kopplungsmodus;
2. Im Bluetooth-Kopplungsmodus blinken das rote und das blaue LED abwechselnd.
3. Das blaue LED blinkt zweimal je 5 s nach Kopplung.

Modell: EDF700007

Edifier International Limited
P.O. Box 6264
General Post Office
Hong Kong

www.hecategaming.com

Designed by DONGGUAN EDIFIER ESPORTS TECHNOLOGY CO., LTD.

www.edifier.com

©2021 Edifier International Limited. Alle Rechte vorbehalten.

Gedruckt in China

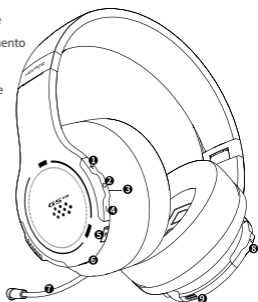
HINWEIS:

Aufgrund notwendiger technischer Verbesserungen und Systemaktualisierungen können die hierin enthaltenen Informationen jederzeit und ohne vorherige Ankündigung geändert werden.

Produkte von EDIFIER werden für verschiedene Anwendungen entsprechend angepasst. Die in dieser Bedienungsanleitung verwendeten Fotos und Abbildungen können sich von den tatsächlichen Produkten geringfügig unterscheiden. Bei vorhandenem Unterschied ist das tatsächliche Produkt maßgeblich.

■ Descrizione del prodotto

- ❶ Pulsante di aumento del volume
- ❷ Pulsante di accensione/spegnimento
- ❸ Indicatore
- ❹ Pulsante di riduzione del volume
- ❺ Pulsante di silenziamento del microfono
- ❻ Porta audio da 3,5 mm
- ❼ Braccio del microfono retrattile
- ❽ Pulsante "G" multifunzione
- ❾ Porta di ricarica tipo C



■ Accessori del prodotto



Manuale dell'utente



Cavo audio da 3,5 mm



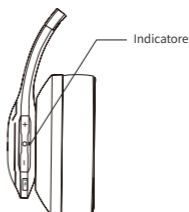
Cavo di ricarica

Nota:

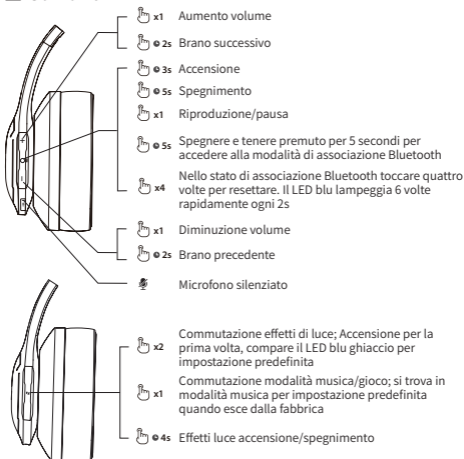
- Quando il cavo audio da 3,5 mm è inserito, l'auricolare si spegne e tutti i pulsanti non funzionano.
- Le immagini sono solo a scopo illustrativo e possono differire dal prodotto reale.

■ Carica

1. Il LED rosso lampeggia quando l'auricolare ha la batteria scarica.
2. Il LED rosso si accende fisso durante la ricarica e si spegne quando è completamente carico.



■ Comandi



Nota:

1. Quando si accende per la prima volta, l'auricolare entra automaticamente nello stato di associazione Bluetooth.
2. Nello stato di associazione Bluetooth, i LED rosso e blu lampeggiano alternativamente.
3. Il LED blu lampeggia due volte ogni 5 secondi dopo il collegamento.

Modello: EDF700007

Edifier International Limited
P.O. Box 6264
General Post Office
Hong Kong

www.hecatgaming.com

Designed by DONGGUAN EDIFIER ESPORTS TECHNOLOGY CO., LTD.

www.edifier.com

©2021 Edifier International Limited. Tutti i diritti riservati.

Stampato in China

COMUNICAZIONE:

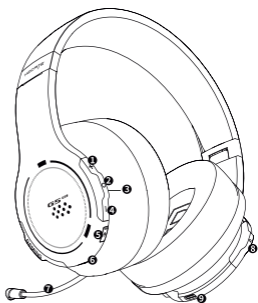
Per necessità di miglioramenti tecnici e aggiornamenti del sistema le informazioni qui contenute possono essere soggette a modifiche periodiche senza preavviso.

I prodotti EDIFIER verranno personalizzati per applicazioni diverse. Le immagini mostrate in questo manuale possono differire leggermente dal prodotto reale.

In caso di eventuali differenze, prevale il prodotto reale.

■ Descrição do produto

- 1 Botão para aumentar o volume
- 2 Botão de liga/desliga
- 3 Indicador
- 4 Botão de diminuir o volume
- 5 Botão de mudo do microfone
- 6 Porta de áudio de 3,5 mm
- 7 Haste retrátil do microfone
- 8 Botão "G" multifuncional
- 9 Porta de carregamento tipo C



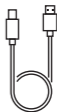
■ Acessórios do Produto



Manual do utilizador



Cabo de áudio de 3,5 mm



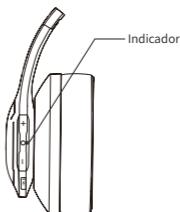
Cabo de carregamento

Nota:

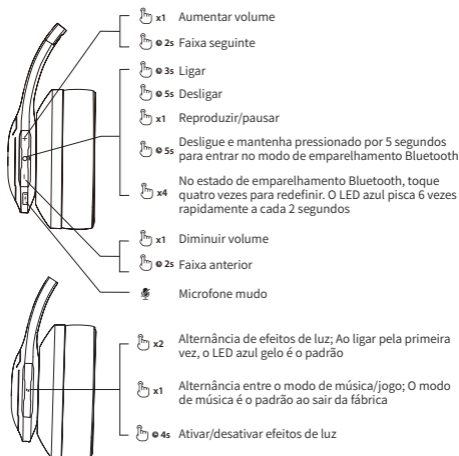
- Ao conectar o cabo de áudio de 3,5 mm, o fone de ouvido desligará e todos os botões não funcionarão.
- As imagens são apenas ilustrativas e podem diferir do produto real.

■ Carregamento

1. O LED vermelho pisca quando o fone de ouvido está com bateria fraca.
2. O LED vermelho fica aceso constantemente durante o carregamento e apagado quando está totalmente carregado.



■ Controles



Nota:

1. Ao ligar pela primeira vez, o fone de ouvido entrará automaticamente no estado de emparelhamento Bluetooth.
2. No estado de emparelhamento Bluetooth, o LED vermelho e azul piscará alternadamente.
3. O LED azul piscará duas vezes a cada 5 segundos após estar conectado.

Modelo: EDF700007

Edifier International Limited
P.O. Box 6264
General Post Office
Hong Kong

www.hecategaming.com

Designed by DONGGUAN EDIFIER ESPORTS TECHNOLOGY CO., LTD.

www.edifier.com

©2021 Edifier International Limited. Todos os direitos reservados.

Impresso na China

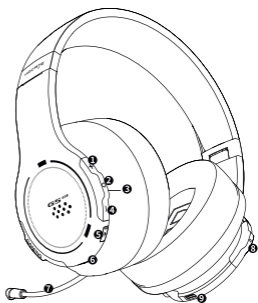
AVISO:

Para a necessidade de melhoramento técnico e atualização do sistema, as informações contidas neste documento poderão ser sujeitas a alteração, periodicamente, sem aviso prévio.

Os produtos da EDIFIER serão personalizados para aplicações diferentes. As imagens e ilustrações apresentadas nesta manual poderão ser ligeiramente diferentes do produto real. Se for encontrada qualquer diferença, prevalece o produto real.

■ 製品説明

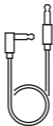
- ① ボリュームアップボタン
- ② 電源オン/オフボタン
- ③ インジケーター
- ④ ボリュームダウンボタン
- ⑤ マイクホンミュートボタン
- ⑥ 3.5mmオーディオポート
- ⑦ 格納式マイクロホンブーム
- ⑧ 多機能「G」ボタン
- ⑨ タイプC充電ポート



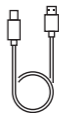
■ 製品アクセサリー



ユーザーズガイド



3.5mmオーディオケーブル



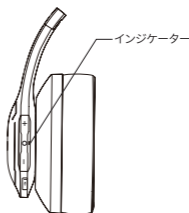
充電ケーブル

注記:

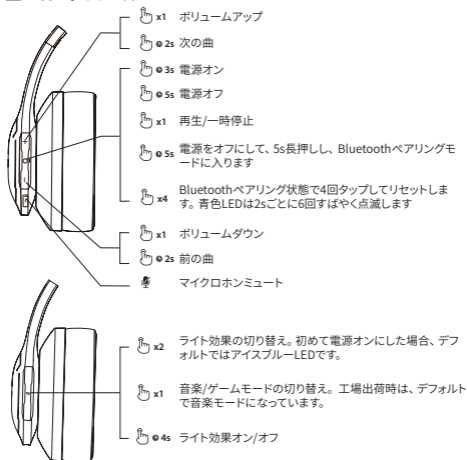
- 3.5mmオーディオケーブルが挿入されている場合、ヘッドセットは電源オフとなり、全てのボタンは動作しません。
- 画像は参照用です。

■ 充電

1. ヘッドセットの充電が少ない場合、赤色LEDが点滅します。
2. 充電中は赤色LEDが点灯し、充電が完了すると消えます。



■ コントロール



注記:

1. 初めて電源オンにした場合、ヘッドセットは自動的にBluetoothペアリング状態に入ります。
2. Bluetoothペアリング状態では、赤色と青色のLEDが交互に点滅します。
3. 接続後、青色LEDが5sで2回点滅します。

モデル: EDF700007

Edifier International Limited
P.O. Box 6264
General Post Office
Hong Kong

www.hecategaming.com
Designed by DONGGUAN EDIFIER ESPORTS TECHNOLOGY CO., LTD.

www.edifier.com
©2021 Edifier International Limited. 禁無断転載
印刷: 中国

ご注意:

本書に記載の情報は、技術の改良、システムのアップグレードなどのため、予告なく変更されることがあります。

EDIFIERの製品は、さまざまな用途を考慮してカスタマイズされます。本書の図や写真は実際の製品と異なることがあります。その場合、実際の製品設計が優先します。