

# HECATE

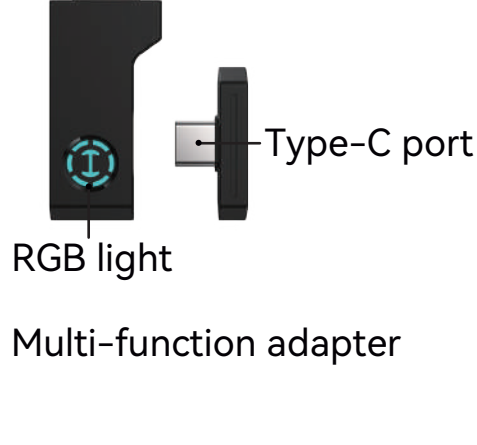
## G4<sup>S</sup>

ULTRA LOW LATENCY DUAL MODE WIRELESS GAMING HEADSET


— Manual —

### EN 1.Product description and accessories

- 1 Headset status indicator
- 2 Power on/off button
- 3 Microphone indicator
- 4 Microphone mute/unmute
- 5 Volume control
- 6 Type-C charging port
- 7 Bluetooth/2.4G Bluetooth
- 8 Microphone



Multi-function adapter



Charging cable



Microphone



User manual

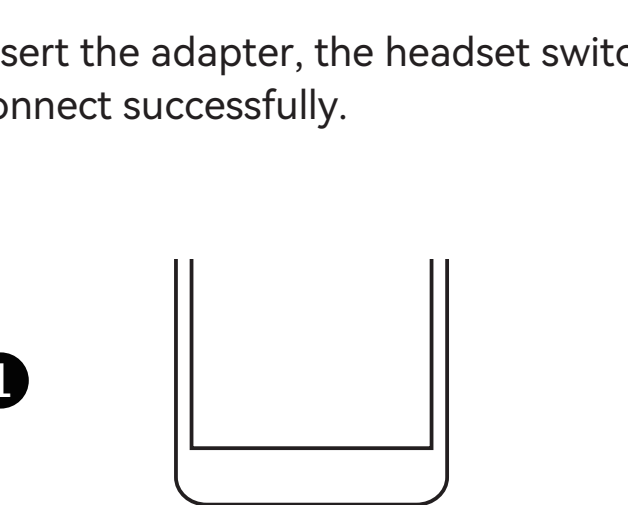
#### Note:

- Images are for illustrative purposes only and may differ from the actual product.
- For the need of technical improvement and system upgrade, information and specifications contained herein may be slightly different from actual product. If any difference is found, the actual product prevails.
- The headset and adapter are factory-bound as a pair, please keep them carefully. If lost, you need to return the headset or adapter to us for upgrade binding.

### 2. Connection mode

#### • Bluetooth

When the headset is powered off, press and hold the " **G** " button for 5 seconds. Select "HECATE G4 S" in your device setting to connect.



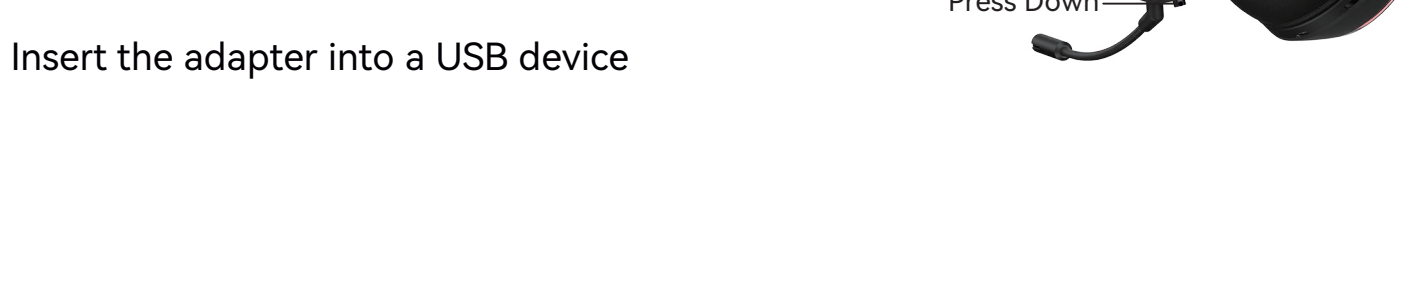
#### • 2.4G Bluetooth

Insert the adapter, the headset switch to 2.4G Bluetooth mode and automatically connect successfully.

1 Insert the adapter into a Type-C device



2 Insert the adapter into a USB device



### 3. Controls

**G** 3s/5s Power on/off

3s Pairing

x1 Answer a call

x1 End a call

3s Reject a call

x1 Play/pause

x2 Music/game mode



x1 Microphone mute/unmute

it is enabled by default when the headset is turned on, and effective in the conversations

x2 Light on/off



2.4G Bluetooth



Bluetooth



R



L

### 4. Reset (use with caution)

When the headset is powered off, press and hold the " **G** " button for 10 seconds until the red light flashes rapidly and off, then the factory settings have been restored.

For more information, please visit our website:

[www.edifier.com](http://www.edifier.com)



@hecatglobal



@hecate\_global

Model: EDF700026  
Adapter Model: EDF700027

Edif ier International Limited  
P.O. Box 6264  
General Post Office  
Hong Kong

[www.edif ier.com](http://www.edif ier.com)

© 2022 Edif ier International Limited. All rights reserved.  
Printed in China

[www.hecatgaming.com](http://www.hecatgaming.com)

Designed by DONGGUAN EDIFIER ESPORTS TECHNOLOGY CO.,LTD.

NOTICE:

For the need of technical improvement and system upgrade, information contained herein may be subject to change from time to time without prior notice. Products of EDIFIER will be customized for different applications. Pictures and illustrations shown on this manual may be slightly different from actual product. If any difference is found, the actual product prevails.

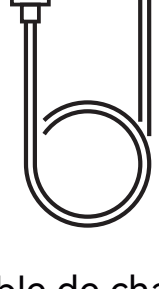




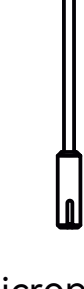
- 1 Indicateur d'état du casque
- 2 Bouton d'alimentation ON/OFF
- 3 Indicateur du microphone
- 4 Couper/activer le micro
- 5 Contrôle du volume
- 6 Port de charge Type-C
- 7 Sélecteur de mode Bluetooth/Bluetooth 2,4G
- 8 Microphone




Adaptateur multifonction



Câble de charge



Microphone



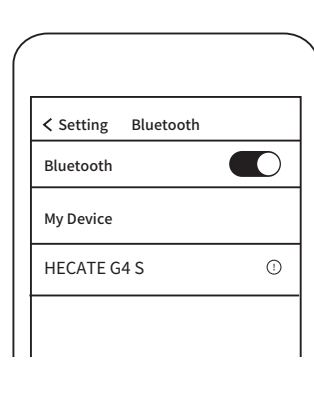
Manuel d'utilisateur

**Remarque:**

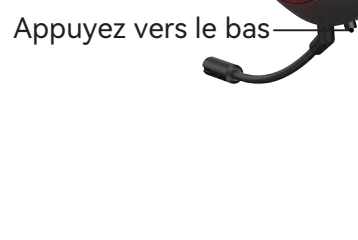
- Les images utilisées servent de référence uniquement, et peuvent ne pas correspondre au produit.
- Les informations et spécifications contenues dans ce document peuvent varier légèrement par rapport au produit réel, car nous apportons constamment des améliorations techniques et système à nos produits. Si des différences sont trouvées, le produit réel prévaut.
- Le casque et l'adaptateur sont assemblés à l'usine ensemble, veuillez les conserver soigneusement. En cas de perte, renvoyez-nous le casque ou l'adaptateur pour effectuer une mise à niveau.

**2. Mode de connexion****• Bluetooth**

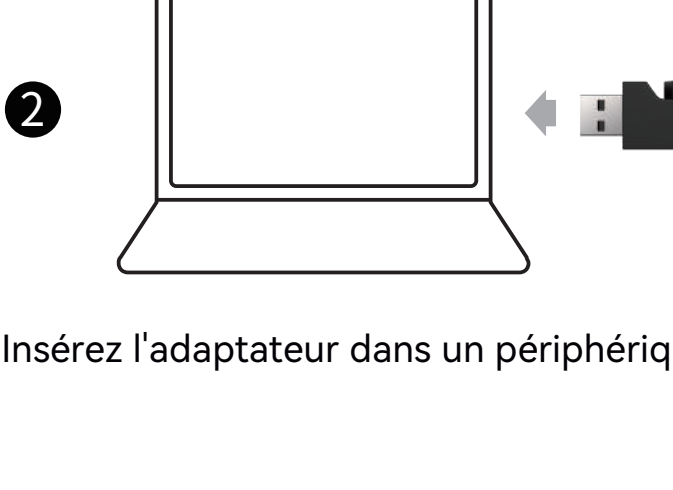
Lorsque le casque est éteint, maintenez le bouton « **G** » enfoncé pendant 5 secondes. Sélectionnez « HECATE G4 S » dans les paramètres de votre appareil pour établir la connexion.

**• Bluetooth 2,4G**

Insérez l'adaptateur, le casque passe en mode Bluetooth 2,4G et se connecte automatiquement.



Insérez l'adaptateur dans un appareil de type-C



Insérez l'adaptateur dans un périphérique USB

**3. Commandes**

- G** | 3s/5s Allumer/éteindre
- 3s Appairage
- x1 Répondre à un appel
- x1 Raccrocher à un appel
- 3s Refuser à un appel
- x1 Lecture/pause
- x2 Mode musique/jeux



R

- | x1 Couper/activer le micro
- x2 Lumière allumée/éteinte

activé par défaut à l'allumage du casque, et utile en conversation

- | Bluetooth 2,4G
- | Bluetooth



L

**4. Réinitialiser (à utiliser avec prudence)**

Lorsque le casque est éteint, maintenez le bouton « **G** » enfoncé pendant 10 secondes jusqu'à que le voyant rouge clignote rapidement et s'éteigne. Les paramètres d'usine sont rétablis.

Pour plus d'informations, consultez notre site web:

[www.edifier.com](http://www.edifier.com)



@hecatglobal



@hecate\_global

Modèle: EDF700026  
Modèle d'adaptateur: EDF700027

Edifier International Limited  
P.O. Box 6264  
General Post Office  
Hong Kong

[www.edifier.com](http://www.edifier.com)  
©2022 Edifier International Limited. Tous droits réservés.  
Imprimé en China

[www.hecatgaming.com](http://www.hecatgaming.com)  
Designed by DONGGUAN EDIFIER ESPORTS TECHNOLOGY CO., LTD.

**AVIS:**

Pour les besoins du progrès technique et la mise à niveau du système, les informations contenues dans ce document peuvent être sujets à changements à tout moment sans préavis.


Les produits d'EDIFIER seront modifiés pour certaines applications. Les photos, illustrations et spécifications montrées ici peuvent être légèrement différentes du produit réel. Si aucune différence n'est trouvée, le produit réel prévaut.



## ES 1. Descripción de producto y accesorios




- 1 Indicador de estado de los auriculares
- 2 Botón encender/apagar
- 3 Indicador de micrófono
- 4 Silenciar/activar el micrófono
- 5 Ajuste del volumen
- 6 Puerto de carga tipo C
- 7 Conmutador de modo Bluetooth/Bluetooth 2,4G
- 8 Micrófono

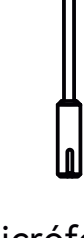


Luz RGB


Adaptador multifunción



Cable de carga



Micrófono



Manual de usuario

### Nota:

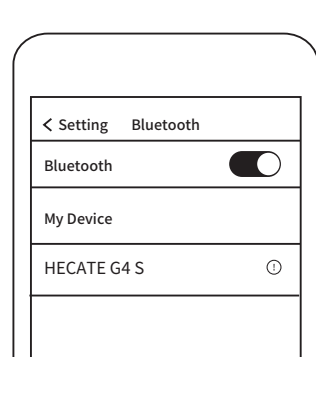
- Las imágenes aparecen con un fin meramente ilustrativo y pueden variar del producto final.
- Por motivos de mejora técnica y actualización del sistema, la información y especificaciones aquí contenidas pueden ser ligeramente distintas al producto real. Si se detecta alguna diferencia, el producto real tendrá preferencia.
- Los auriculares y el adaptador están vinculados de fábrica como pareja, consérvelos cuidadosamente. Si se pierden, devuelva los auriculares o el adaptador para que actualicemos la vinculación.

## 2. Modo de conexión



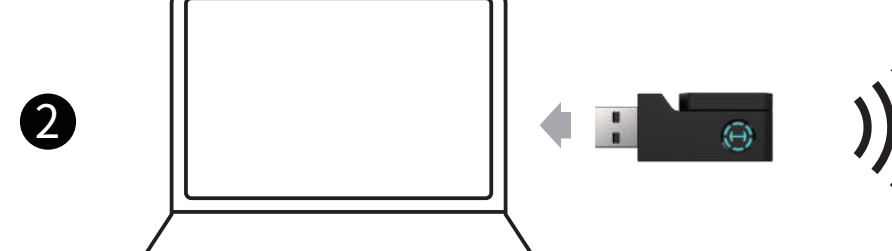
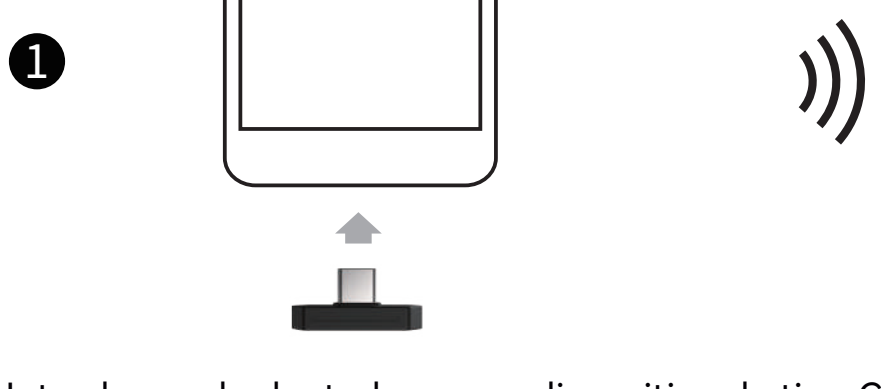
### • Bluetooth

Cuando los auriculares estén apagados, mantenga pulsado el botón "G" durante 5 segundos. Seleccione "HECATE G4 S" en la configuración de su dispositivo para conectar.



### • Bluetooth 2,4G

Introduzca el adaptador, los auriculares pasarán a modo Bluetooth 2,4G y se conectarán correctamente de forma automática.



Introduzca el adaptador en un dispositivo USB

## 3. Controles



- G** 3s/5s Encendido/apagado
- 3s Emparejamiento
- x1 Responder una llamada
- x1 Finalizar una llamada
- 3s Rechazar una llamada
- x1 Reproducir/detener
- x2 Modo música/juego

- Micrófono x1 Silenciar/activar el micrófono | está activado por defecto cuando se enciende el auricular, y es efectivo en las conversaciones
- x2 Encender/apagar la luz

- Bluetooth 2,4G

- Bluetooth



R



L

## 4. Restablecer (usar con precaución)



Cuando los auriculares estén apagados, mantenga pulsado el botón "G" durante 10 segundos hasta que el testigo rojo parpadee rápidamente y se apague, y la configuración de fábrica se habrá restablecido.

Para más información, visite nuestro sitio web:

[www.edifier.com](http://www.edifier.com)



@hecatglobal



@hecate\_global

Modelo: EDF700026  
Modelo de adaptador: EDF700027

Edifier International Limited  
P.O. Box 6264  
General Post Office  
Hong Kong

www.edifier.com  
©2022 Edifier International Limited. Todos los derechos reservados.  
Impreso en China

www.hecatgaming.com  
Designed by DONGGUAN EDIFIER ESPORTS TECHNOLOGY CO.,LTD.

NOTIFICACIÓN:  
Debido a la necesidad de mejorar técnicas y actualizaciones del sistema, la información aquí contenida puede estar sujeta a cambios ocasionales sin previo aviso. Los productos EDIFIER se personalizan para distintas aplicaciones. Las imágenes e ilustraciones mostradas en este manual pueden ser ligeramente distintas del producto real. Si se encuentra alguna diferencia, prevalece el producto real.

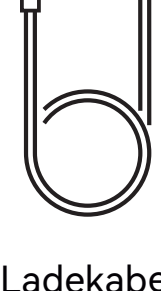




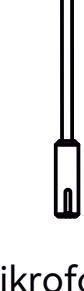
- 1 Headset-Statusanzeige
- 2 Taste Ein-/Ausschalten
- 3 Anzeileuchte des Mikrofons
- 4 Mikrofon stummschalten/aufheben
- 5 Lautstärkeregelung
- 6 Type-C-Ladeanschluss
- 7 Schalter für Bluetooth-/2.4G Bluetooth-Modus
- 8 Mikrofon




Multifunktionsadapter



Ladekabel



Mikrofon



Bedienungsanleitung

Hinweis:

- Die Abbildungen dienen ausschließlich zur Veranschaulichung und können vom tatsächlichen Produkt abweichen.
- Aufgrund notwendiger technischer Verbesserungen und Systemaktualisierungen können die hierin enthaltenen Informationen und Spezifikationen sich jederzeit vom tatsächlichen Produkt unterscheiden. Bei vorhandenem Unterschied ist das tatsächliche Produkt maßgeblich.
- Das Headset und der Adapter sind werkseitig als Paar gebunden, bitte bewahren Sie sie sorgfältig auf. Bei Verlust senden Sie bitte das Headset bzw. den Adapter an uns zurück, um ein Verbindungs-Upgrade zu erhalten.

2. Verbindungsmodus



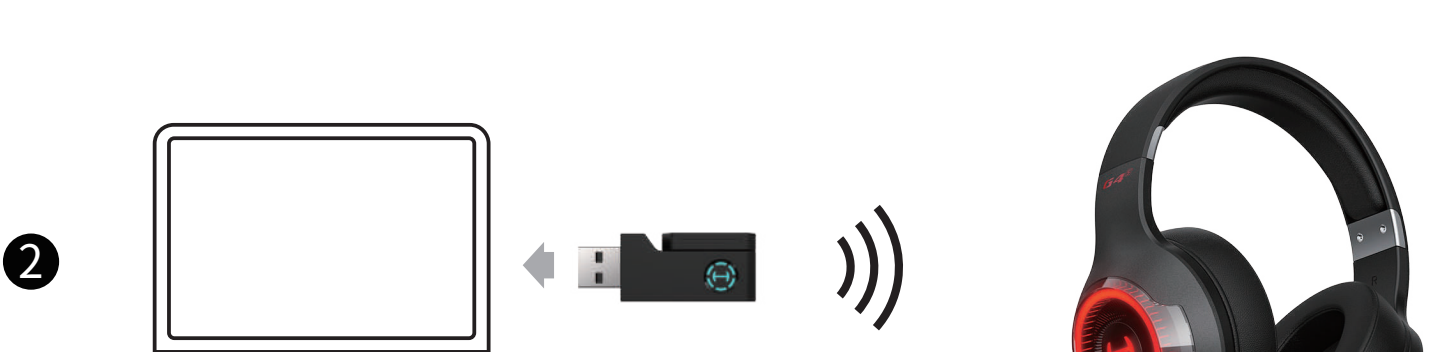
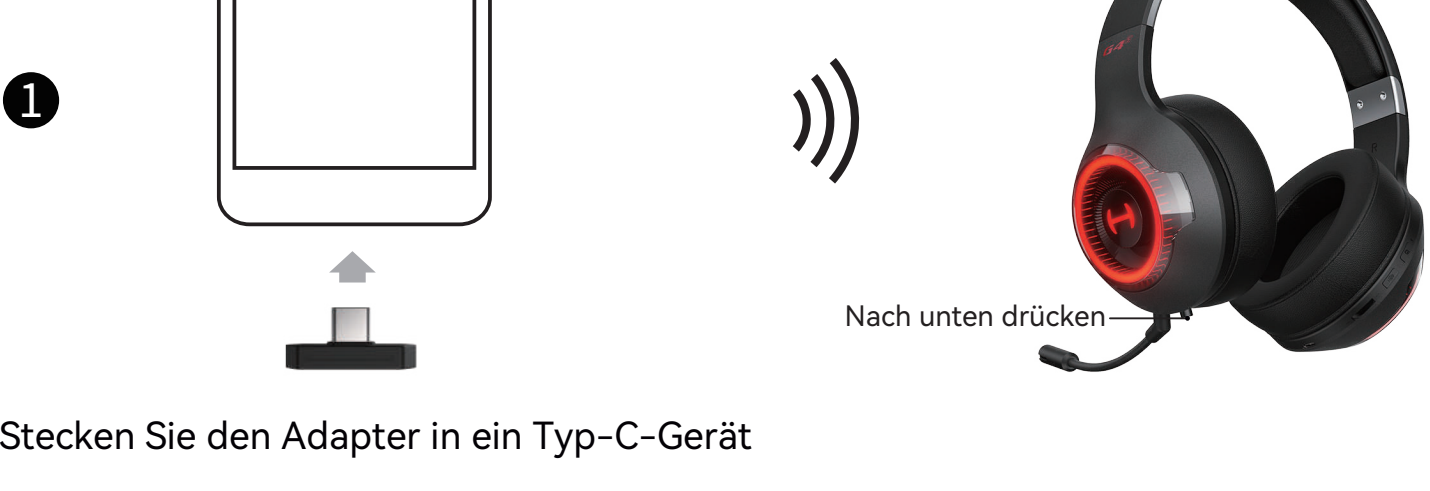
• Bluetooth

Wenn das Headset ausgeschaltet ist, halten Sie die Taste „G“ 5 Sekunden lang gedrückt. Wählen Sie „HECATE G4 S“ in Ihren Geräteeinstellungen, um eine Verbindung herzustellen.



• 2.4G Bluetooth

Wenn Sie den Adapter einstecken, schaltet das Headset in den drahtlosen 2.4G Bluetooth-Modus um und verbindet sich automatisch erfolgreich.



3. Steuerelemente



- G** 3s/5s Einschalten/Ausschalten
- 3s Kopplung
- x1 Anruf entgegennehmen
- x1 Gespräch beenden
- 3s Anruf ablehnen
- x1 Wiedergabe/Pause
- x2 Musik-/Spiel-Modus

- Mikrofon x1 Mikrofon stummschalten /aufheben
- x2 Licht EIN/AUS

- 2.4G Bluetooth
- Bluetooth



R

es ist standardmäßig aktiviert, wenn das Headset eingeschaltet ist, und in den Gesprächen wirksam



L

4. Zurücksetzen (mit Vorsicht zu verwenden)



Wenn das Headset ausgeschaltet ist, halten Sie die Taste „G“ 10 Sekunden lang gedrückt, bis das rote Licht schnell blinkt und dann ausgeht. Die Werkseinstellungen wurden dann wiederhergestellt.

Für weitere Informationen besuchen Sie bitte unsere Website:



@hecatglobal



@hecate\_global

Modell: EDF700026  
Adaptermodell: EDF700027

Edifier International Limited  
P.O. Box 6264  
General Post Office  
Hong Kong

www.edifier.com  
©2022 Edifier International Limited. Alle Rechte vorbehalten.  
Gedruckt in China

www.hecatgaming.com  
Designed by DONGGUAN EDIFIER ESPORTS TECHNOLOGY CO., LTD.

HINWEIS:  
Aufgrund notwendiger technischer Verbesserungen und Systemaktualisierungen können die hierin enthaltenen Informationen jederzeit und ohne vorherige Ankündigung geändert werden. Produkte von EDIFIER werden für verschiedene Anwendungen entsprechend angepasst. Die in dieser Bedienungsanleitung verwendeten Fotos und Abbildungen können sich von den tatsächlichen Produkten geringfügig unterscheiden. Bei vorhandenem Unterschied ist das tatsächliche Produkt maßgeblich.



## IT 1. Descrizione del prodotto e degli accessori



- 1 Indicatore di stato delle cuffie
- 2 Pulsante di accensione/spengimento
- 3 Spia del microfono
- 4 Microfono silenziato/riattivato
- 5 Regolazione del volume
- 6 Porta di ricarica tipo C
- 7 Interruttore modalità Bluetooth/Bluetooth 2,4G
- 8 Microfono




Adattatore multifunzione



Cavo di ricarica



Microfono



Manuale dell'utente

### Nota:

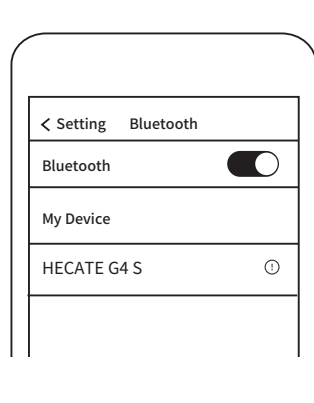
- Le immagini sono solo a scopo illustrativo e possono differire dal prodotto reale.
- Per la necessità di miglioramento tecnico e di aggiornamento del sistema, le informazioni e le specifiche contenute nel presente documento possono essere leggermente diverse dal prodotto reale. In caso di eventuali differenze, prevale il prodotto reale.
- Le cuffie e l'adattatore sono associati in fabbrica, conservarli con attenzione. In caso di smarrimento, è necessario restituire le cuffie o l'adattatore per associarli nuovamente.

## 2. Modalità Connessione



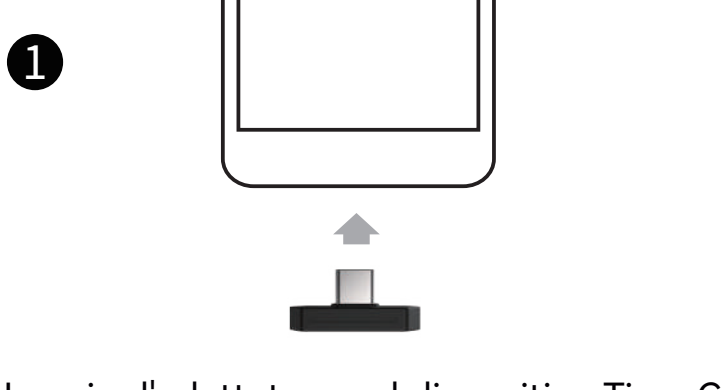
### • Bluetooth

Quando le cuffie sono spente, premere e tenere premuto il pulsante "G" per 5 secondi. Selezionare "HECATE G4 S" nelle impostazioni del vostro dispositivo per la connessione.




### • Bluetooth 2,4G

Inserire l'adattatore, le cuffie passano in modalità Bluetooth 2,4G e si connettono automaticamente.



Premere verso il basso



Premere verso il basso

Inserire l'adattatore nel dispositivo Tipo-C

Inserire l'adattatore nel dispositivo USB

## 3. Comandi



**G** | 3s/5s Accensione/ spegnimento

3s Accoppiamento

x1 Rispondere una chiamata

x1 Riagganciare la chiamata

3s Rifiutare una chiamata

x1 Riproduzione/pausa

x2 Modalità musica/gioco

| x1 Microfono silenziato/riattivato

è abilitato di default quando la cuffia è accesa, ed è attivo nelle conversazioni

x2 Accensione/spengimento della luce

| Bluetooth 2,4G

| Bluetooth



R



L

## 4. Ripristino (utilizzare con cautela tale funzione)



Quando le cuffie sono spente, premere e tenere premuto il pulsante "G" per 10 secondi finché la spia rossa non lampeggia rapidamente e si spegne, a questo punto le impostazioni di fabbrica sono state ripristinate.

Per maggiori informazioni, visitate il nostro sito web:

[www.edifier.com](http://www.edifier.com)



@hecatglobal



@hecate\_global

Modello: EDF700026  
Modello adattatore: EDF700027

Edifier International Limited  
P.O. Box 6264  
General Post Office  
Hong Kong

[www.edifier.com](http://www.edifier.com)  
©2022 Edifier International Limited. Tutti i diritti riservati.  
Stampato in China


[www.hecatgaming.com](http://www.hecatgaming.com)  
Designed by DONGGUAN EDIFIER ESPORTS TECHNOLOGY CO.,LTD.

COMUNICAZIONE:  
Per necessità di miglioramenti tecnici e aggiornamenti del sistema le informazioni qui contenute possono essere soggette a modifiche periodiche senza preavviso. I prodotti EDIFIER verranno personalizzati per applicazioni diverse. Le immagini mostrate in questo manuale possono differire leggermente dal prodotto reale. In caso di eventuali differenze, prevale il prodotto reale.



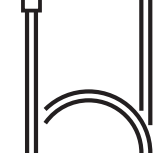


- 1 Indicador de status do fone de ouvido
- 2 Botão de liga/desliga
- 3 Indicador do microfone
- 4 Silenciar/ativar microfone
- 5 Ajuste do volume
- 6 Porta de carregamento tipo C
- 7 Troca de modo Bluetooth/Bluetooth 2,4G
- 8 Microfone




Iluminação RGB

Adaptador multifuncional



Cabo de carregamento



Microfone



Manual do utilizador

Nota:

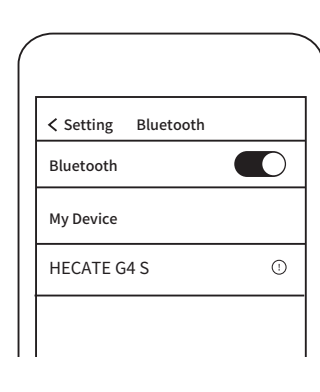
- As imagens são apenas ilustrativas e podem diferir do produto real.
- Para a necessidade de melhoramento técnico e atualização do sistema, as informações e especificações aqui contidas podem ser ligeiramente diferentes do produto real. Se for encontrada qualquer diferença, prevalece o produto real.
- O fone de ouvido e o adaptador são enviados juntamente de fábrica, guarde-os cuidadosamente. Em caso de perda, é necessário devolver o fone ou o adaptador para melhoria do conjunto.

2. Modo de conexão



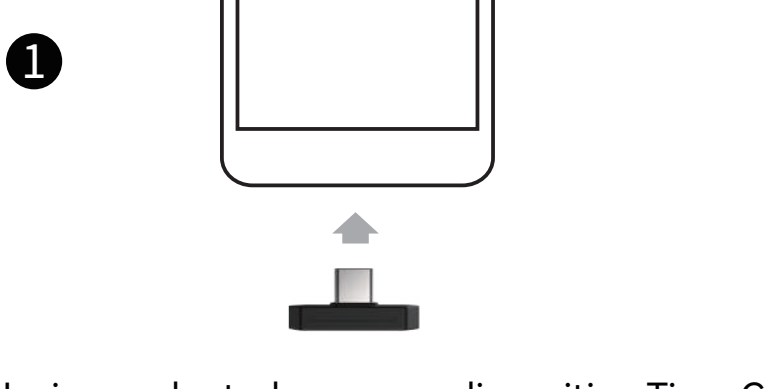
• Bluetooth

Quando o fone de ouvido estiver desligado, pressione e segure o botão "G" durante 5 segundos. Selecione "HECATE G4 S" na configuração do seu dispositivo para conectar.




• Bluetooth 2,4G

Insira o adaptador, o fone de ouvido irá alternar automaticamente para o modo Bluetooth 2,4G e conectará com sucesso.



Insira o adaptador em um dispositivo Tipo-C



Insira o adaptador em um dispositivo USB

3. Controles



- G** 3s/5s Ligar/desligar
- 3s Pareamento
- x1 Atender uma chamada
- x1 Finalizar uma chamada
- 3s Recusar uma chamada
- x1 Reproduzir/pausar
- x2 Modo de música/jogo

- x1 Silenciar/ativar microfone
- x2 Luz acesa/apagada

- Bluetooth 2,4G
- Bluetooth



R

é habilitado por padrão quando o fone de ouvido está ligado e tem efeito em conversas



L

4. Reiniciar (use com cuidado)



Quando o fone de ouvido estiver desligado, pressione e segure o botão "G" por 10 segundos até que a luz vermelha pisque rapidamente, então as configurações de fábrica foram restauradas.

Para mais informações, por favor, acesse nosso site:



@hecatglobal



@hecate\_global

Modelo: EDF700026  
Modelo do adaptador: EDF700027

Edifier International Limited  
P.O. Box 6264  
General Post Office  
Hong Kong

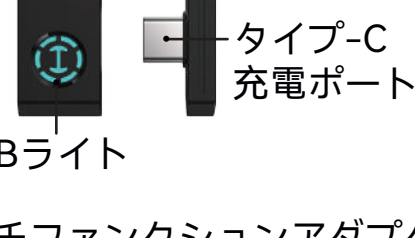
www.edifier.com  
©2022 Edifier International Limited. Todos os direitos reservados.  
Impresso na China

www.hecatgaming.com  
Designed by DONGGUAN EDIFIER ESPORTS TECHNOLOGY CO.,LTD.

AVISO:  
Para a necessidade de melhoramento técnico e atualização do sistema, as informações contidas neste documento poderão ser sujeitas a alteração, periodicamente, sem aviso prévio.  
Os produtos da EDIFIER serão personalizados para aplicações diferentes. As imagens e ilustrações apresentadas nesta manual poderão ser ligeiramente diferentes do produto real. Se for encontrada qualquer diferença, prevalece o produto real.



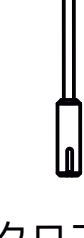
- ① ヘッドセットステータスインジケータ
- ② 電源オン/オフボタン
- ③ マイクホンインジケータ
- ④ マイクのミュート/アンミュート
- ⑤ 音量調節
- ⑥ タイプC充電ポート
- ⑦ Bluetooth/  
2.4G Bluetoothモードスイッチ
- ⑧ マイクフォン



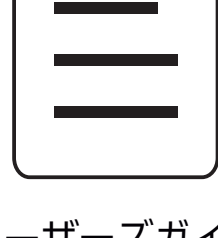
マルチファンクションアダプタ



充電ケーブル



マイクロフォン



ユーザーズガイド

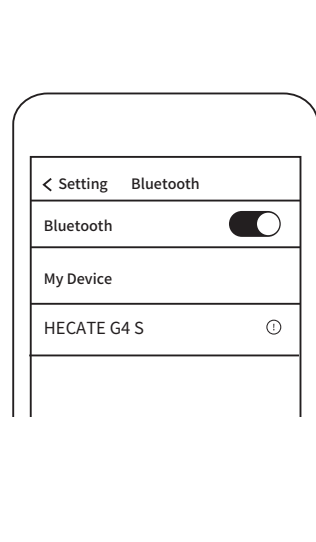
## 注記:

- ・ 画像は参照用です。
- ・ 技術的改善とシステムのアップグレードの必要性、ここに含まれている情報と仕様に対して、実際の製品は若干異なる場合があります。差異があった場合、実際の製品を優先します。
- ・ ヘッドセットとアダプターは工場出荷時にペアでバインドされているので、慎重に保管してください。紛失した場合は、バインディングをアップグレードするために、ヘッドセットまたはアダプターを当社に返却する必要があります。

## 2. 接続モード

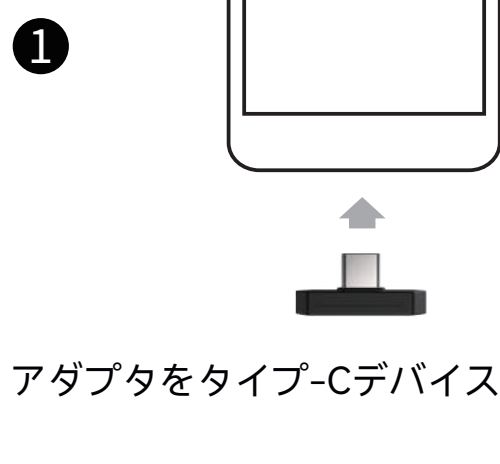
## ● ブルートゥース

ヘッドセットの電源がオフの場合、「G」ボタンを5秒間押してください。接続設定するデバイスで「HECATE G4 S」を選択します。

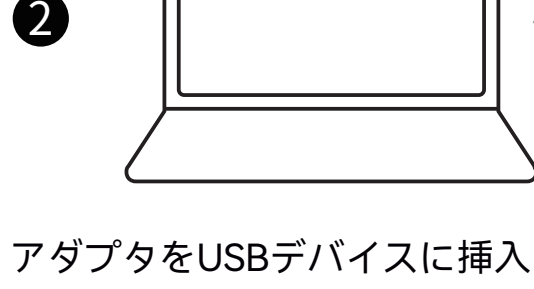


## ● 2.4G Bluetooth

アダプターを挿入し、ヘッドセットを2.4G Bluetoothモードに切り替えて、自動的に接続されます。



① アダプタをタイプ-Cデバイスに挿入します



② アダプタをUSBデバイスに挿入します



## 3. コントロール

- G** | ●3s/5s オン/オフ
- | ●3s ペアリング
- | x1 コールを応答する
- | x1 コールを終了する
- | ●3s コールを拒否する
- | x1 再生/一時停止
- | x2 音楽/ゲームモード



R

- | x1 マイクのミュート/アンミュート
- | x2 ライトオン/オフ

ヘッドセットがオンの時デフォルトで有効、会話に効果的

- | 2.4G Bluetooth
- | ブルートゥース



L

## 4. リセット (注意して使用)

ヘッドセットの電源が入っていない時、「G」ボタンを10秒押すと、赤のランプが高速に点滅して消えます、出荷時設定が復元されます。

詳細情報は当社ウェブサイトをご覧ください:

[www.edifier.com](http://www.edifier.com)



@hecatglobal



@hecate\_global

モデル: EDF700026  
アダプタのモデル: EDF700027

Edifier International Limited  
P.O. Box 6264  
General Post Office  
Hong Kong

www.edifier.com  
©2022 Edifier International Limited. 禁無断転載  
印刷: 中国

www.hecatgaming.com  
Designed by DONGGUAN EDIFIER ESPORTS TECHNOLOGY CO.,LTD.

ご注意:  
本書に記載の情報は、技術の改良、システムのアップグレードなどのため、予告なく変更されることがあります。  
EDIFIERの製品は、さまざまな用途を考慮してカスタマイズされます。本書の図や写真は実際の製品と異なることがあります。その場合、実際の製品設計が優先します。